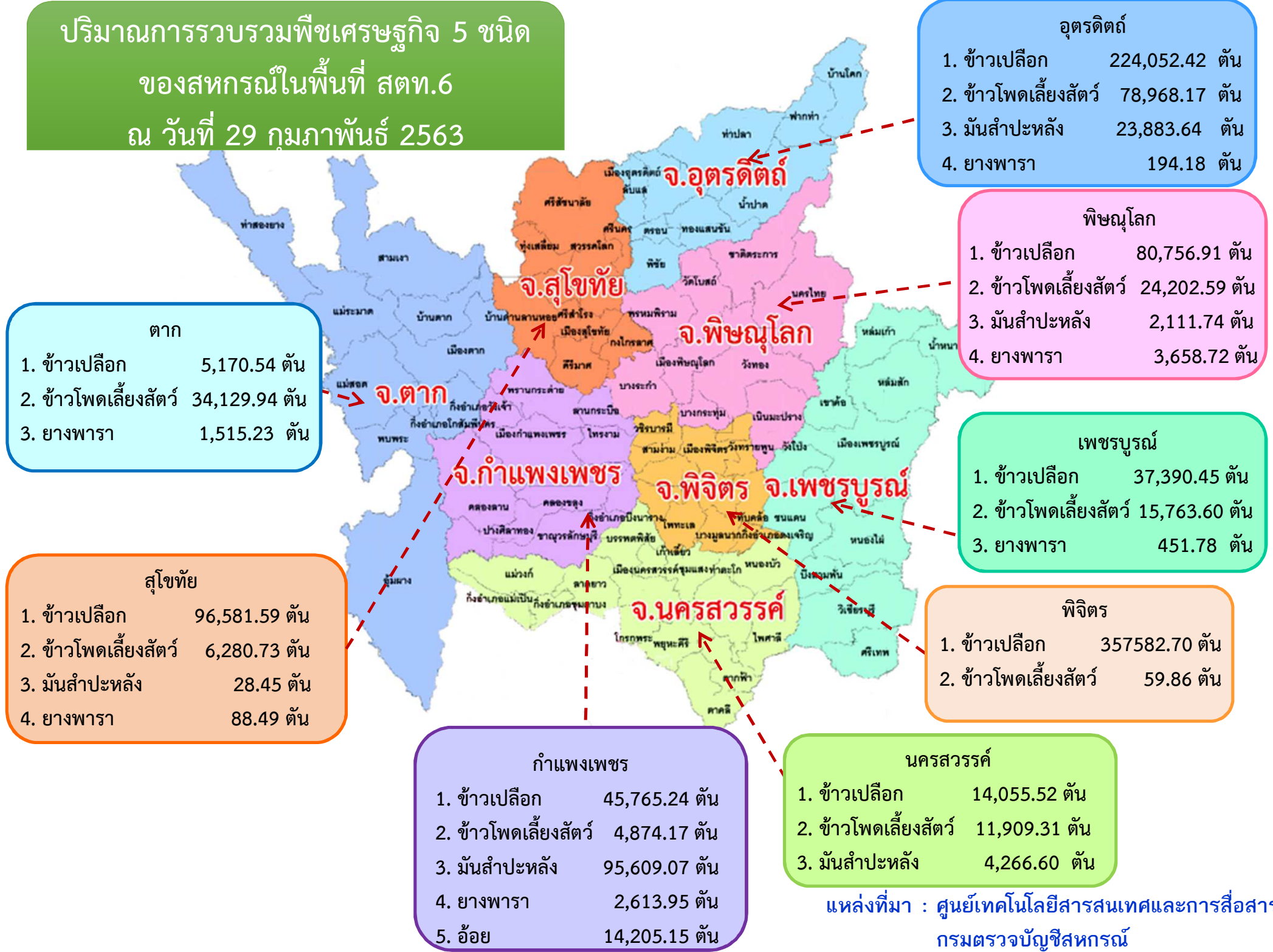


ปริมาณการรวบรวมพืชเศรษฐกิจ 5 ชนิด  
ของสหกรณ์ในพื้นที่ สตท.6  
ณ วันที่ 29 กุมภาพันธ์ 2563



อุดรดิตถ์

1. ข้าวเปลือก	224,052.42 ตัน
2. ข้าวโพดเลี้ยงสัตว์	78,968.17 ตัน
3. มันสำปะหลัง	23,883.64 ตัน
4. ยางพารา	194.18 ตัน

พิษณุโลก

1. ข้าวเปลือก	80,756.91 ตัน
2. ข้าวโพดเลี้ยงสัตว์	24,202.59 ตัน
3. มันสำปะหลัง	2,111.74 ตัน
4. ยางพารา	3,658.72 ตัน

เพชรบูรณ์

1. ข้าวเปลือก	37,390.45 ตัน
2. ข้าวโพดเลี้ยงสัตว์	15,763.60 ตัน
3. ยางพารา	451.78 ตัน

พิจิตร

1. ข้าวเปลือก	357582.70 ตัน
2. ข้าวโพดเลี้ยงสัตว์	59.86 ตัน

นครศรีธรรมราช

1. ข้าวเปลือก	14,055.52 ตัน
2. ข้าวโพดเลี้ยงสัตว์	11,909.31 ตัน
3. มันสำปะหลัง	4,266.60 ตัน

กำแพงเพชร

1. ข้าวเปลือก	45,765.24 ตัน
2. ข้าวโพดเลี้ยงสัตว์	4,874.17 ตัน
3. มันสำปะหลัง	95,609.07 ตัน
4. ยางพารา	2,613.95 ตัน
5. อ้อย	14,205.15 ตัน

ตาก

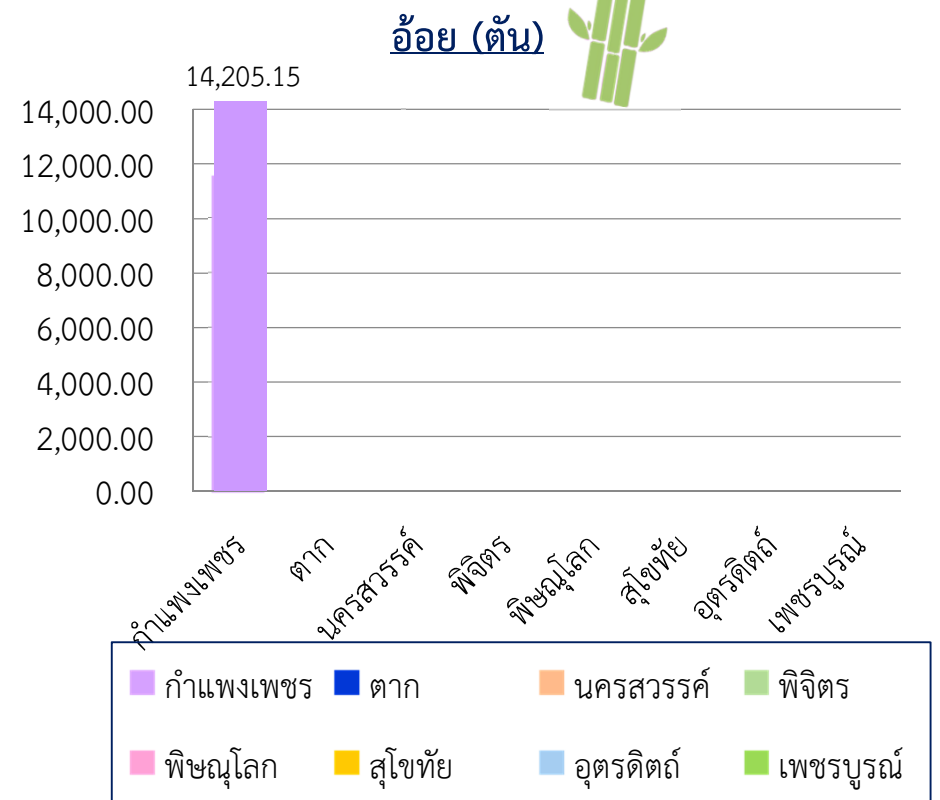
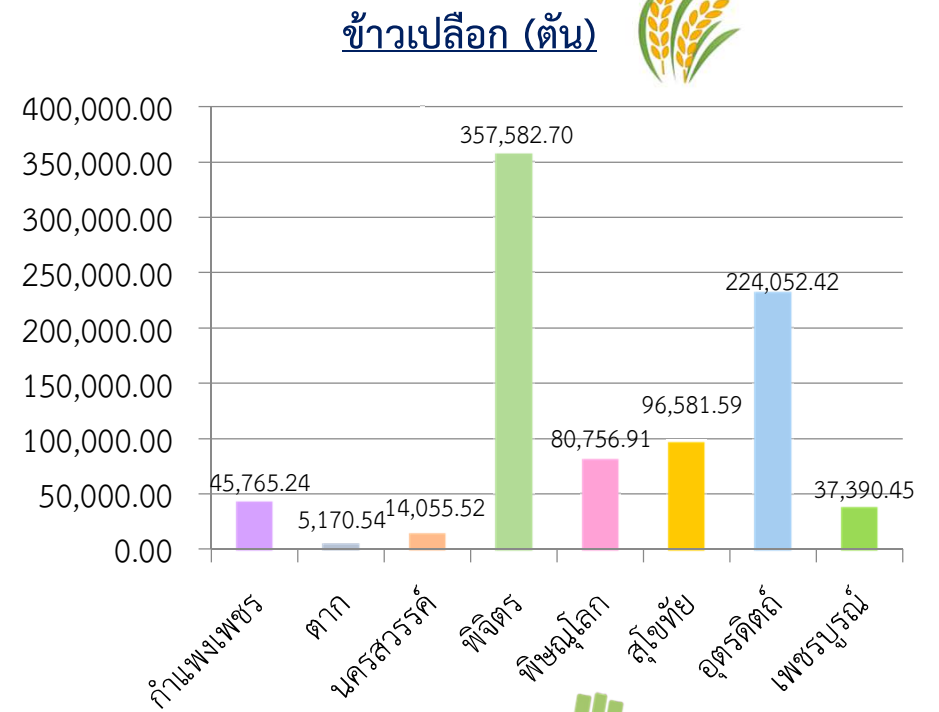
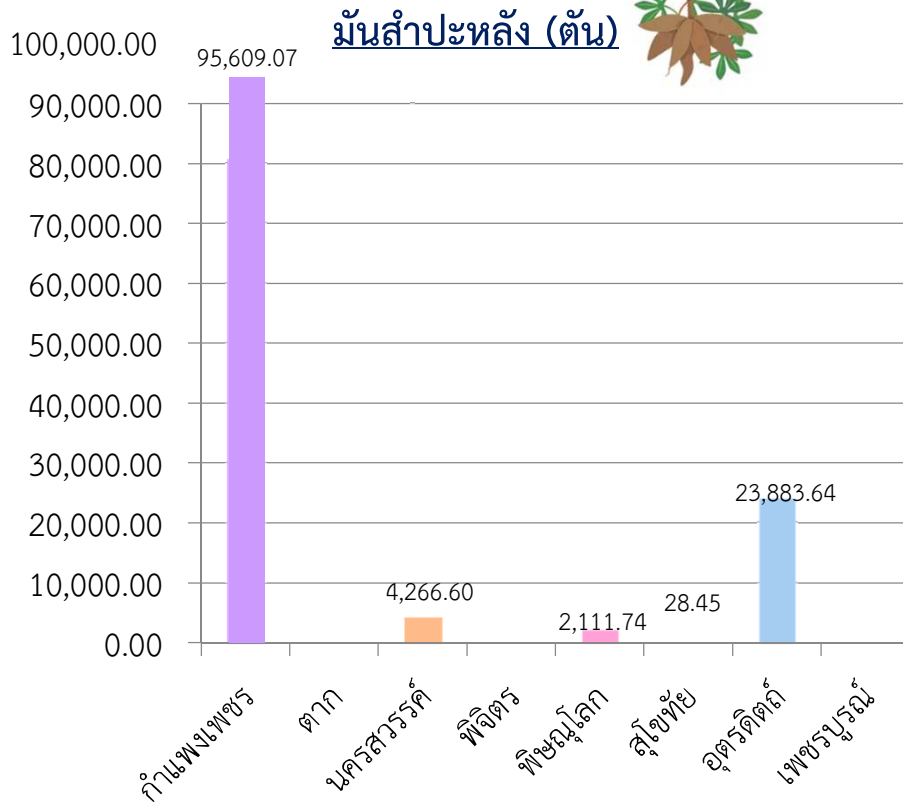
1. ข้าวเปลือก	5,170.54 ตัน
2. ข้าวโพดเลี้ยงสัตว์	34,129.94 ตัน
3. ยางพารา	1,515.23 ตัน

สุโขทัย

1. ข้าวเปลือก	96,581.59 ตัน
2. ข้าวโพดเลี้ยงสัตว์	6,280.73 ตัน
3. มันสำปะหลัง	28.45 ตัน
4. ยางพารา	88.49 ตัน

แหล่งที่มา : ศูนย์เทคโนโลยีสารสนเทศและการสื่อสาร  
กรมตรวจบัญชีสหกรณ์

# ปริมาณการรวบรวมพืชเศรษฐกิจ 5 ชนิด ของสหกรณ์ในพื้นที่ สตท.6 ณ วันที่ 29 กุมภาพันธ์ 2563

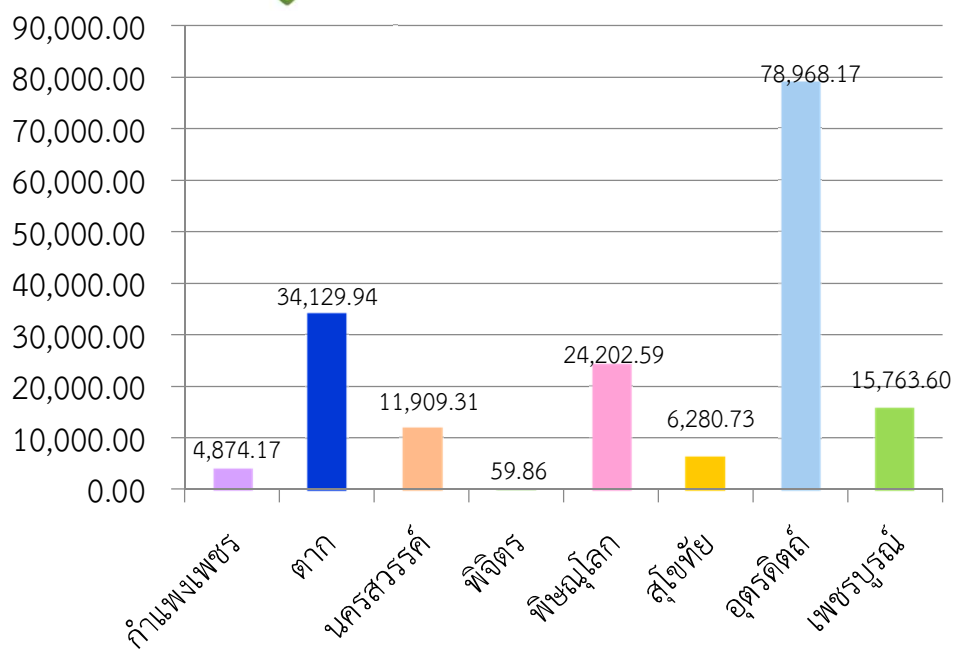


- กำแพงเพชร
- ตาก
- นครสวรรค์
- พิจิตร
- พิษณุโลก
- สุโขทัย
- อุตรดิตถ์
- เพชรบูรณ์

# ปริมาณการรวบรวมพืชเศรษฐกิจ 5 ชนิดของสหกรณ์ในพื้นที่ สตท.6 ณ วันที่ 29 กุมภาพันธ์ 2563



ข้าวโพดเลี้ยงสัตว์ (ตัน)



ยางพารา (ตัน)

